



CONGRESO

ESTADO DE MÉXICO



INESLE

INSTITUTO
DE ESTUDIOS
LEGISLATIVOS

125. Tonanitla





Tonanitla

Datos socioeconómicos 2020

Censo de población y vivienda INEGI, 2020

Porcentaje de la población
total del Estado:

0.09%

(peso estatal)

Posición respecto al número de
habitantes:

105/125

(lugar estatal)

Población

14,883

personas

Hombres

7,253

48.7%

Mujeres

7,630

51.3%

Pirámide poblacional

85 años o más

80 - 84 años

75 - 79 años

70 - 74 años

65 - 69 años

60 - 64 años

55 - 59 años

50 - 54 años

45 - 49 años

40 - 44 años

35 - 39 años

30 - 34 años

25 - 29 años

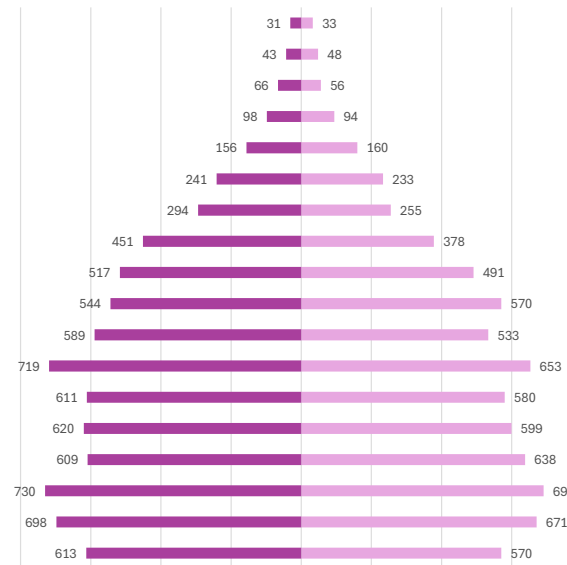
20 - 24 años

15 - 19 años

10 - 14 años

5 - 9 años

0 - 4 años



■ Mujeres ■ Hombres



CONGRESO
ESTADO DE MÉXICO

INESLE

INSTITUTO
DE ESTUDIOS
LEGISLATIVOS

Tonanitla



Capítulo 9000 Deuda Pública	\$6,360
Capítulo 8000 Participaciones y aportaciones	\$-
Capítulo 7000 Inversiones financieras	\$-
Capítulo 6000 Inversión Pública	\$33,904
Capítulo 5000 Bienes Muebles	\$4,778
Capítulo 4000 Transferencias y asignaciones	\$10,878
Capítulo 3000 Servicios generales	\$22,760
Capítulo 2000 Materiales y suministros	\$8,021
Capítulo 1000 Servicios personales	\$49,375

36.28%

Del total de egresos de la cuenta pública

Capítulo 1000
Servicios personales



Total de egresos

\$136,077.59



Capítulo 9000 Deuda Pública	\$2,900.0
Capítulo 8000 Participaciones y aportaciones	\$-
Capítulo 7000 Inversiones financieras	\$-
Capítulo 6000 Inversión Pública	\$38,813.9
Capítulo 5000 Bienes Muebles	\$8,979.1
Capítulo 4000 Transferencias y asignaciones	\$12,062.0
Capítulo 3000 Servicios generales	\$25,704.8
Capítulo 2000 Materiales y suministros	\$5,138.3
Capítulo 1000 Servicios personales	\$50,849.5










35.20%

Del total de egresos de la cuenta pública







Capítulo 1000
Servicios personales







Servicios básicos de vivienda

	Viviendas que no disponen de internet	46.97%
	Viviendas que no disponen de teléfono fijo	7.73%
	Viviendas que no disponen computadora	55.46%
	Viviendas que no disponen de agua	4.32%
	Viviendas que no disponen de drenaje ni sanitario	1.24%
	Viviendas que no disponen de electricidad	0.05%
	Viviendas que no disponen de lavadora	21.60%
	Viviendas que no disponen de refrigerador	10.11%
	Viviendas con piso de tierra	1.41%

Composición Social

	Población originaria	29.99%
	Población hablante de lengua indígena	1.36%
	Población económicamente activa	48.59%
	Población con alguna limitación o discapacidad	12.31%
	Población afiliada con alguna institución de salud	63.24%
	Hogares con jefa de familia	24.44%

Rezago educativo

	Años promedio de escolaridad	10.51
	Población analfabeta	1.79%
	Población de entre 6 y 11 años que no asiste a la escuela	0.88%
	Población con educación básica incompleta	6.13%

Índice de Desarrollo Humano (IDH)

(Grado de progreso del municipio en factores sanitarios, educativos y económicos)



0.764



Subíndice de Educación (SE)

(Calidad de vida a través de la educación)

0.673

MEDIO

Subíndice de Ingreso (SI)

(Obtención de recursos para gozar de una vida digna mediante el ingreso bruto Per cápita)



0.740

ALTO



Ingreso Corriente Total Per Cápita

3,331 (Promedio de ingreso que recibe una persona para subsistir)



Subíndice de Salud (SS)

(Esperanza de vida al nacer)



0.897

MUY ALTO



Índice de Rezago Social

-1.14 (Medida que agrega variables de educación, salud y vivienda en el hogar)



Grado de Rezago Social

Muy bajo



LA VIDA Y LA INTEGRIDAD



Feminicidio

0.00



Homicidio doloso

18.00



Homicidio culposo

9.00



Lesiones dolosas

423.00

EL PATRIMONIO



Robo de vehículo

261.00



Robo a casa habitación

108.00



Robo de negocio

9.00



Robo a transeúnte total

108.00



Robo en transporte público

9.00



Robo con violencia

387.00



Extorsión

36.00



Incidencia delictiva

Datos del Sistema Estatal de Seguridad Pública, enero-octubre 2024
(casos por cada 100 mil habitantes)

La familia



Violencia familiar

234.00

La libertad personal



Secuestro

0.00

La sociedad



Trata de personas

0.00

La libertad y la seguridad social



Violación

36.00

Otros



Narcomenudeo

27.00



La vida y la integridad

Años	2020	2021	2022	2023	2024
Feminicidios	0.00	0.00	0.00	0.00	0.00
Homicidios dolosos	27.37	63.56	18.08	36.06	18.00
Lesiones culposas	18.25	9.08	18.08	9.01	9.00
Lesiones dolosas	364.96	308.70	470.16	423.65	423.00



Presidencia



Mauro Martínez Martínez

Sindicatura

Guadalupe Martínez Rodríguez
PVEM-PT-morena

Regidurías

Miguel Ángel Pérez Antonio	PVEM-PT-morena
Andrea Ramírez Martínez	PVEM-PT-morena
Aldair Guerra Pinelo	PVEM-PT-morena
Blanca Estela Maturano Gutiérrez	PVEM-PT-morena
Josélyn Yered Díaz Bahena	PAN-PRI-PRD-NAEM
Esteban Morales Rodríguez	MC
Víctor Armando Pineda Morales	PAN-PRI-PRD-NAEM

**Partido
político**

PVEM-PT-morena



Diputaciones locales

Distrito Local	Cabecera Local	Diputación	Grupo parlamentario
22	Ojo de Agua	Ángel Adriel Negrete Avonce	morena

Diputaciones federales

Dtto. Federal	Cabecera Federal	Diputación	Grupo parlamentario
20	Ojo De Agua	Montserrat Ruiz Paez	0